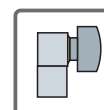
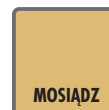
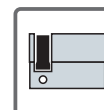


Wkładki profilowe

atestowane

ALUX



Trwałość: 100 tys. cykli

Cylindryczna wkładka profilowa, 5-cio zapadkowa, 3 klucze w komplecie, dostępna w szerokiej gamie rozmiarów.
Dostępne kolory: satyna, złoty.

