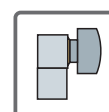
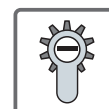
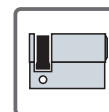


Wkładki profilowe

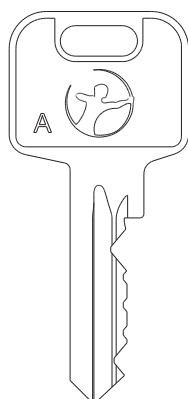
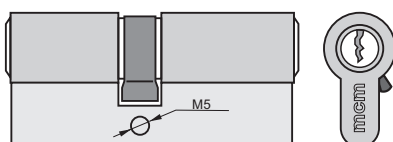
atestowane

EL 5 **mcm**



Trwałość: 100 tys. cykli

Wkładka cylindryczna, profilowa, 5-cio zapadkowa, 3 klucze w komplecie. Nikiel satynowy. Wkładki dostępne w szerokiej gamie rozmiarowej.



Wykonujemy wkładki o długości całkowitej od 60 do 130 mm z dowolnym podziałem rozmiarowym.